

PHỤ LỤC 1

HƯỚNG DẪN THANH TOÁN PHÍ, LỆ PHÍ GIẢI QUYẾT THỦ TỤC HÀNH CHÍNH

(Kèm theo Công văn số 832 /UBND-TTHCC ngày 25 tháng 3 năm 2022 của Chủ tịch Ủy ban nhân dân tỉnh)

CÁCH 1: THANH TOÁN PHÍ, LỆ PHÍ GIẢI QUYẾT THỦ TỤC HÀNH CHÍNH THÔNG QUA CÔNG DỊCH VỤ CÔNG QUỐC GIA.

Bước 1: Sau khi đã có tài khoản công dân trên Cổng dịch vụ công quốc gia. Truy cập Cổng dịch vụ công Quốc gia theo địa chỉ : <https://dichvucong.gov.vn> → Trên thanh menu của của Cổng dịch vụ công quốc gia chọn mục “Thanh toán phí, lệ phí giải quyết thủ tục hành chính”

Bước 2: Nhập mã hồ sơ được in trên “Phiếu tiếp nhận và hẹn trả kết quả” tại mục “Mã hồ sơ” → Nhập “Mã bảo mật” → Nhấn nút “Tra cứu”

Bước 3: Chọn nút “Kiểm tra thông tin thanh toán”

Bước 4: Màn hình hiển thị thông tin phí/lệ phí cần thanh toán. Để tiến hành thanh toán chọn nút “**Tiếp tục thanh toán**”

Thông tin thanh toán ✕

Mã hồ sơ: 000.00.04.H08-210927-0003

Tên dịch vụ công: Cấp Giấy chứng nhận thẩm định thiết kế xe cơ giới cải tạo

Trạng thái hồ sơ: Yêu cầu thanh toán phí, lệ phí DVC

Loại phí	Số tiền
Lệ phí-Lệ phí	100,000 VNĐ
Phí thẩm định-Phí thẩm định	600,000 VNĐ

Tiếp tục thanh toán

Bước 5: Nhập các trường dữ liệu bắt buộc (*) **Thông tin người thanh toán** . Chọn nút “**Thanh toán**”

Thông tin người thanh toán ✕

Họ tên người nộp tiền *

CMND/CCCD (MST với doanh nghiệp) *

Tỉnh/Thành phố *

Quận/Huyện *

Phường/Xã *

Số nhà/Đường/Xóm

Bỏ qua
Thanh toán

Bước 6: Chọn các đơn vị cung cấp thanh toán trên hệ thống thanh toán trực tuyến Công dịch vụ công quốc gia. Thực hiện các thao tác thanh toán theo hướng dẫn.

Ví dụ : Chọn kênh thanh toán **Payoo**. Chọn nút “**Thanh toán**”

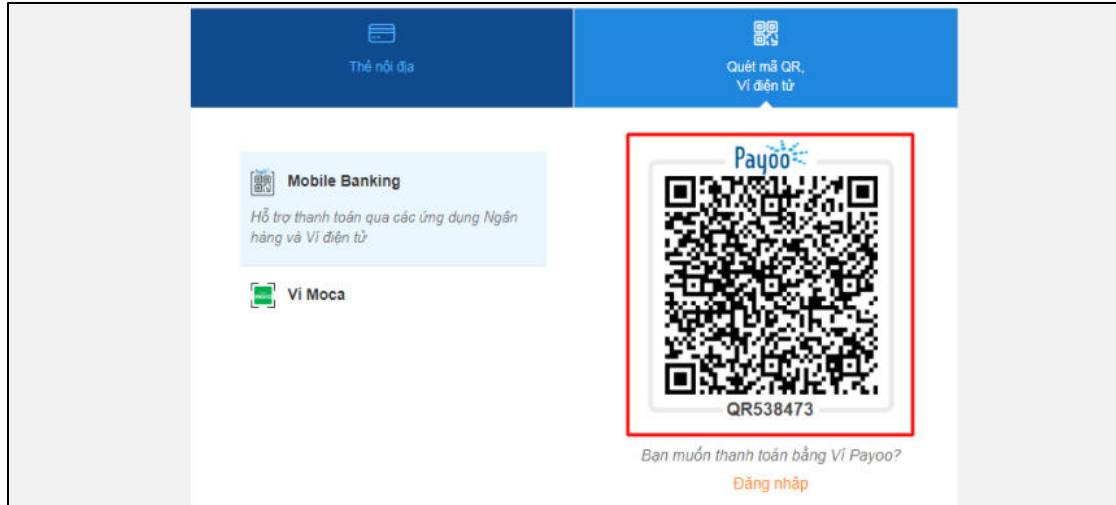
The screenshot shows the PAYMENT PLATFORM interface. On the left, there are two main sections: "Chọn ngân hàng" (Choose bank) and "Chọn ví điện tử" (Choose e-wallet). Under "Chọn ngân hàng", there are logos for Vietcombank, VietinBank, AGRIBANK, and a group for other banks via VNPTPay. Under "Chọn ví điện tử", there are logos for VNPTPay, momo, and VietinPay. The Payoo logo is highlighted with a red box. On the right, there is a "Thông tin đơn hàng" (Order information) section with details: "Đơn hàng" (Order) Thanh toán lệ phí tài Cong DVC Quốc gia cho họ số 000.00.04.H08-210928-0006; "Nhà cung cấp" (Supplier) Cổng DVCQG (Portal); "Phí giao dịch" (Transaction fee) 0 VND; and "Giá trị thanh toán:" (Payment value) 135.000 VND. At the bottom right, there is a prominent orange button labeled "THANH TOÁN" (PAY).

Lựa chọn hình thức thanh toán: **Quét mã QR, Ví điện tử hoặc Thẻ Nội địa**

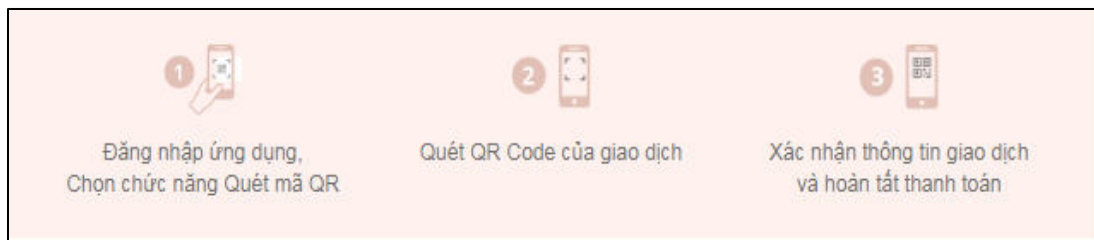
- **Hình thức 1: Thanh toán bằng Quét mã QR Code. Chọn mục “Quét mã QR, Ví điện tử”**

The screenshot shows the PAYOO payment interface. At the top, there is the logo of the National Public Service Center (CỘNG DỊCH VỤ CÔNG QUỐC GIA) and the text "CÔNG THANH TOÁN PAYOO". The Payoo logo and phone number "1900 54 54 78" are in the top right corner. Below the header, there is a white box containing the order number "Mã đơn hàng G22.99.2-210929985202" and the amount "Số tiền 135.000 đ". At the bottom, there are two large buttons: a blue button labeled "Thẻ nội địa" (Local Card) and a dark blue button labeled "Quét mã QR, Ví điện tử" (QR Code, E-wallet). The "Quét mã QR, Ví điện tử" button is highlighted with a red box.


Sử dụng ứng dụng quét mã **QR Code** trên các ứng dụng **Ngân hàng/ Ví điện tử** để xác nhận thanh toán.



Thao tác theo các bước hướng dẫn sau:



Danh sách Ngân hàng/ ví điện tử đang được hệ thống hỗ trợ dưới đây:



Sau khi thanh toán thành công, bạn tải biên lai điện tử → nhấn nút “**Tải biên lai**”



- **Hình thức 2:** Thanh toán bằng **Thẻ nội địa (ATM)**. Chọn mục “**Thẻ nội địa**”



Chọn ngân hàng thanh toán đang được hệ thống hỗ trợ dưới đây:



Nhập các thông tin bắt buộc (*Số thẻ, ngày phát hành, tên in trên thẻ, số điện thoại*) theo yêu cầu của ngân hàng → Bấm nút “**Tiếp tục**”.

THÔNG TIN THANH TOÁN

Quét mã QR

Thanh toán qua ứng dụng

Payoo

QR538473

Hướng dẫn thanh toán

Hoặc:

Thẻ nội địa

Vietcombank

Số thẻ

Ngày phát hành

Tên in trên thẻ

Số điện thoại

Email (Không bắt buộc)

Điều kiện sử dụng

TIẾP TỤC

Giao dịch an toàn với PCI-DSS và ISO 27001

Thao tác theo các bước hướng dẫn thanh toán của dịch vụ ngân hàng điện tử.

Sau khi thanh toán thành công bạn tải biên lai điện tử → nhấn nút “**Tải biên lai**”



Lưu ý: Để sử dụng hình thức thanh toán qua thẻ, thẻ của Quý khách cần được kích hoạt dịch vụ ngân hàng điện tử, ứng dụng Mobile Banking ...

CÁCH 2: THANH TOÁN PHÍ, LỆ PHÍ GIẢI QUYẾT THỦ TỤC HÀNH CHÍNH THÔNG QUA HỆ THỐNG THÔNG TIN GIẢI QUYẾT THỦ TỤC HÀNH CHÍNH TỈNH KON TUM.

Sau khi đã có tài khoản công dân trên Cổng dịch vụ công quốc gia hoặc trên Hệ thống thông tin giải quyết thủ tục hành chính tỉnh Kon Tum. theo địa chỉ: <https://dichvucong.kontum.gov.vn>

Tổ chức, cá nhân nộp hồ sơ và thực hiện thanh toán theo hướng dẫn của hệ thống như sau:

Nộp hồ sơ

Bạn đã chắc chắn các thông tin khai báo trên là đúng sự thật và đồng ý chịu trách nhiệm trước pháp luật về lời khai trên?

Đồng ý

Thành phần hồ sơ Thông tin phí, lệ phí 3 Nộp hồ sơ

Tim kiếm thông tin Doanh nghiệp theo Mã số Giấy phép đăng ký Kinh doanh

Mã số doanh nghiệp **Tim kiếm**

Hình thức nhận kết quả
 Hình thức nhận kết quả
 Nhận trực tiếp

Thông tin phí, lệ phí

Loại lệ phí	Số lượng	Mức lệ phí	Thành tiền	Mô tả
Lệ phí thủ tục	1	100.000 VND	100.000 VND	Phí thủ tục
Phí mua bản	1	150.000 VND	150.000 VND	Phí mua bản
Phí VNPost	1	120.000 VND	120.000 VND	VNPost
Lệ phí thủ tục	1	0 VND	0 VND	
Tổng			370.000 VND	

Chọn hình thức thanh toán(*)
 VNPT Payment Platform

Quay lại **Thanh toán**

- Chọn hình thức thanh toán là [VNPT Payment Platform] rồi nhấn [Thanh toán]

Thanh toán

Bằng việc tiếp tục thanh toán lệ phí hồ sơ, bạn đã chắc chắn các thông tin khai báo là đúng sự thật và đồng ý chịu trách nhiệm trước pháp luật về lời khai trên. Tiếp tục thanh toán?

Đồng ý
✓



Chọn ngân hàng

Các ngân hàng khác qua VNPT Pay

Từ cơ sở ngân hàng & ví

Chọn ví điện tử

Thông tin đơn hàng

Đơn hàng thanh toán phí, lệ phí hồ sơ


Nhà cung cấp igate_2_0_dev

Phí giao dịch 0 VND

Giá trị thanh toán: **1.450.000 VND**

THANH TOÁN

- Nhấn chọn [Các ngân hàng khác qua VNPT Pay], giao diện sẽ hiển thị ra danh sách các ngân hàng sau:



- Chọn ngân hàng NCB và nhấn [Thanh toán]



Chọn ngân hàng

Vietcombank

VietinBank

AGRIBANK

BIDV

Các ngân hàng khác qua VNPTPay

MB

Tài có thể ngân hàng & ví Ngân Lượng.vn

KEYPAY

Payoo

napas

ZaloPay

PAY http://pay.vtc.vn

EXIMBANK

MARITIME BANK

NGÂN HÀNG NAM Á

NCB

Sacombank

TECHCOMBANK

MB

VIETBANK

VPBank

AGRIBANK

ACB

OCB

VietinBank

BIDV

OCEAN BANK

TPBank

Vietcombank

HDBank

DONGA Bank

SCB

Thông tin đơn hàng

Đơn hàng thanh toán phí, lệ phí ho so

Nhà cung cấp igate_2_0_dev


Phí giao dịch 0 VND

Giá trị thanh toán: **1.450.000 VND**

THANH TOÁN

Activate Win
Go to Settings to

- Nhập tài khoản vào để thực hiện thanh toán
- Khi thanh toán thành công sẽ thực hiện lấy biên lai. Biên lai sẽ có dạng tương tự như sau:

Cơ quan thu: TỔNG CÔNG TY TRUYỀN THÔNG		BIÊN LAI THU THUẾ, PHÍ, LỆ PHÍ VÀ THU PHẠT VI PHẠM HÀNH CHÍNH		Mẫu số: Ký hiệu: Số : 000005
Mã số thuế: 0106873188 Địa chỉ: 57A Huỳnh Thúc Kháng, Phường Láng Hạ, Quận Đống Đa, Hà Nội				
Thu phạt	<input type="checkbox"/>	Nội dung nộp phạt:		
Thu phí, lệ phí	<input checked="" type="checkbox"/>	Tên loại phí lệ phí		
Thu thuế	<input type="checkbox"/>			
Người nộp: ĐÓ THỊ CẨM HÀNG		MST/CCCD/HC: ██████████		
Địa chỉ: 389, Xã Vĩnh Thanh, Huyện Giồng Riềng, Tỉnh Kiên Giang		Huyện:	Tỉnh:	
Theo quyết định/Thông báo số:				
Ngày: 1/1/0001 12:00:00 AM		Của :		
Đơn vị nhận tiền: TRUONG MINH THUAN				
STT	Nội dung các khoản nộp NS(mã định danh hồ sơ (ID))		Số tiền (VNĐ)	
1	Thanh toán lệ phí cho hồ sơ 000.21.27.H01-200304-0009/		6.000	
Tổng cộng:			6.000	
Tổng số tiền ghi bằng chữ: Sáu nghìn đồng				
Hình thức thanh toán: Chuyển khoản				
Ngày 04 tháng 03 năm 2020 Người thu tiền Ký, ghi rõ họ, tên				
 Signature Valid Người: TỔNG CÔNG TY TRUYỀN THÔNG Ký ngày: 04/03/2020				

Cá nhân, tổ chức gặp lỗi phát sinh trong quá trình thanh toán. Vui lòng liên số điện thoại: 0260-3797799 (Trung tâm Phục vụ hành chính công tỉnh hỗ trợ trong giờ hành chính từ thứ 2 đến thứ 6) hoặc 0260-3958789 (VNPT hỗ trợ 24/7).